





DAA44362
PEI 4 ○ 86 / m²
mat | matt




DAA44361
PEI 4 ○ 86 / m²
mat | matt




DDR44362
PEI 4 ○ 82 / ks
mat | matt



DDR44361
PEI 4 ○ 82 / ks
mat | matt



DDM06362 (SET)
PEI 4 ○ 72 / set
mat | matt
běžová / beige / beige
beżowa / бежевый / bézs




DDM06361 (SET)
PEI 4 ○ 72 / set
mat | matt
hnědá / brown / braun
brązowa / коричневый / barna



DAA44360
PEI 5 ○ 80 / m²
mat | matt

DAP44360
PEI 5 ○ 84 / m²
lappato | lappato



DDR44360
PEI 4 ○ 82 / ks
mat | matt



DAA44363
PEI 5 ○ 80 / m²
mat | matt

DAP44363
PEI 5 ○ 84 / m²
lappato | lappato



DDR44363
PEI 4 ○ 82 / ks
mat | matt



DDM06360 (SET)
PEI 5 ○ 72 / set
mat | matt



DDM06363 (SET)
PEI 5 ○ 72 / set
mat | matt



DSAPM360
○ 56 / ks
mat | matt



DSAPM363
○ 56 / ks
mat | matt



DCBPK360*
PEI 5 ○ 98 / ks
mat | matt

DCLPK360*
PEI 5 ○ 100 / ks
lappato | lappato

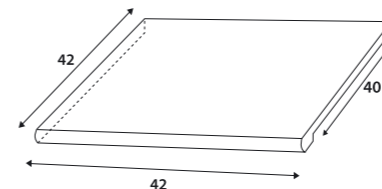
bílá / white / weiß
biata / белый / fehér



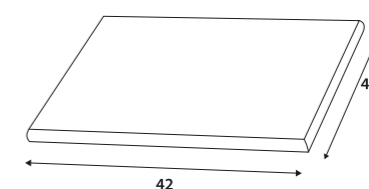
DCBPK363*
PEI 5 ○ 98 / ks
mat | matt

DCLPK363*
PEI 5 ○ 100 / ks
lappato | lappato

světle béžová / light beige / hellbeige
jasnobeżowa / светло-бежевый / világosbézs



Florentinská schodovka roh levý*
Florentine step tile left corner*
DCC4J360 DCT4J360* bílá / white
DCC4J363 DCT4J363* světle béžová / light beige
mat | matt lappato | lappato
PEI 5 ○ 100 / ks PEI 5 ○ 102 / ks



Florentinská schodovka roh pravý*
Florentine step tile right corner*
DCD4J360 DCR4J360* bílá / white
DCD4J363 DCR4J360* světle béžová / light beige
mat | matt lappato | lappato
PEI 5 ○ 100 / ks PEI 5 ○ 102 / ks



výrobek / product	cm	mm	EN	ks/m ²	m ²	kg	brutto kg
dlaždice / floor tile	45x45	445x445x10	EN 14411:2012, annex G Bla GL	6	5	1,21	26
rozeta / rosette	45x45	445x445x10	EN 14411:2012, annex G Bla GL	4	5	0,81	-
mozaika set 30x30 cm / mosaic sheet 30x30 cm	5x5	47x47x10	STO č. 030 - 045003	3	11	0,27	-
sokl / skirting plinth	45x8,5	445x85x10	STO č. 030 - 044192	20	26,1	0,77	-
florentinská schodovka* / florentine step tile*	45x42	445x420x10	EN 14411:2012, annex G Bla GL	4	5,3	0,75	-
florentinská schodovka roh* / florentine step tile corner*	42x42	420x420x10	EN 14411:2012, annex G Bla GL	4	5,7	0,71	-

* Výroba na objednávku | Production by order | Produkcja na zamówienie | Производство под заказ | Gyártás rendelésre



DAASE360
PEI 5 ○ 80 / m²
mat | matt

DAPSE360
PEI 5 ○ 84 / m²
lappato | lappato



DAASE363
PEI 5 ○ 80 / m²
mat | matt

DAPSE363
PEI 5 ○ 84 / m²
lappato | lappato



DAASE362
PEI 4 ○ 86 / m²
mat | matt



DAASE361
PEI 4 ○ 86 / m²
mat | matt



DDRSE360
PEI 4 ○ 82 / ks
mat | matt



DDRSE363
PEI 4 ○ 82 / ks
mat | matt



DDRSE362
PEI 4 ○ 82 / ks
mat | matt



DDRSE361
PEI 4 ○ 82 / ks
mat | matt



DDRST360
PEI 4 ○ 68 / ks
mat | matt
biłá / white / biata
белый / fehéř



DDRST363
PEI 4 ○ 68 / ks
mat | matt
světle běžová / light beige
jasnobežová / светло-бежевый
világosbész



DDRST362
PEI 4 ○ 68 / ks
mat | matt
běžová / beige / bežowa
бежевый / bész



DDRST361
PEI 4 ○ 68 / ks
mat | matt
hnědá / brown / brązowa
коричневый / barna



výrobek / product	mm	mm	EN	ks/m ²	m ²	m ²	kg	kg/m ²	brutto kg		
diaždice / floor tile	30x60	298x598x10	EN 14411:2012, annex G Bla GL	6	5,6	1,08	40	43,20	23,2	21,5	954
rozeta / rosette	30x60	298x598x10	EN 14411:2012, annex G Bla GL	4	5,6	0,72	-	-	15,5	21,5	-
diaždice bordura / floor tile listel	60x9,3	598x93x10	EN 14411:2012, annex G Bla GL	6	17,9	0,33	-	-	7,1	21,5	-